

## **Vítejte v roubence Orlice.**

Pro stavbu klasické dřevěné roubenky jsme se rozhodli, abychom pomohli navrátit této krásné horské oblasti Orlických hor a Kralického Sněžníku původní ráz. Jsme rádi, že Vám můžeme zprostředkovat zážitek dřevostavby, která je ekologická. Dřevěné stěny roubenky jsou příjemné, akumulují teplo, vytváří výborné mikroklima s optimální vlhkostí a dřevo čistí vzduch. Chtěli bychom Vás požádat i ohleduplnost a slušné chování k roubence jako takové, aby vypadala co nejdéle jako nová a mohli jste si ji takto užít, až se do ní vrátíte ;)

Níže je jednoduchý uživatelský manuál.

### **Vstupní klávesnice:**

na klávesnici vyťukáte kód, který vám byl přidělen a zaslán na mobilní telefon. Tento kód má platnost po dobu Vašeho pobytu. Jakmile zadáte kód, dveře se otevřou. Počkejte na otevření dveří. Do dveří netlačte, samy se otevřou.

### **Internet**

Roubenka má vlastní wifi router – Roubenka Orlice

Heslo na wifi je – Toporlice

### **Televize**

televizi zapnete červeným tlačítkem na ovladači a dále ovládejte dálkovým ovladačem. Na anténě je dostupná základní nabídka všech programů ČT a několik ostatních stanic. Pro přehrávání starších vysílání nebo jiných kanálů cca 30, je možné použít O2 TV, která je v aplikacích televize.

### **Termostat**

Objekt je vytápěn tepelným čerpadlem. Na displeji termostatu svítí aktuální teplota v místnosti. Kolečkem na termostatu otočíte na požadovanou teplotu. Následně kolečkem provedete klik čímž teplotu potvrdíte. Tím můžete TČ buď zapnout a nebo vypnout. Spodní patro je kompletně vytápěno podlahovým topením. V horním patře jsou radiátory. TČ vytápí objekt na principu nízkého teplotního spádu. Tzn. ,že pokud má být v místnosti 21°C půjde do podlahy a radiátorů voda o teplotě cca 27 – 40°C dle venkovní teploty. Vzhledem k teplotě lidského těla, která je 37°C se tak může zdát , že radiátory netopí a podlaha nehřeje, ale vše funguje jak má.

### **Kuchyně**


#### **Myčka**

Do zásobníku vložte tabletu na mytí nádobí a zásobník zavřete. Myčku spusťte na rychlý program 1. Pokud by nádobí bylo velmi špinavé nebo jste měli i hrnce, pusťte program č. 2. Myčka se po ukončení mytí sama otevře.




## Indukční deska

Indukční deska funguje pouze s nádobím na indukční desku. Desku zapněte tlačítkem (1), zvolte plotýnku (2) a nastavte požadovaný výkon (3). Teplou vodu na čaj, kávu ohřejte v konvici na indukční desce, výkon 8-9. Indukční varná deska takto přivede do varu vodu dříve než rychlovarná konev. Mějte správně nasazenou píšťalku, která vás svým pískáním upozorní, že voda vře.

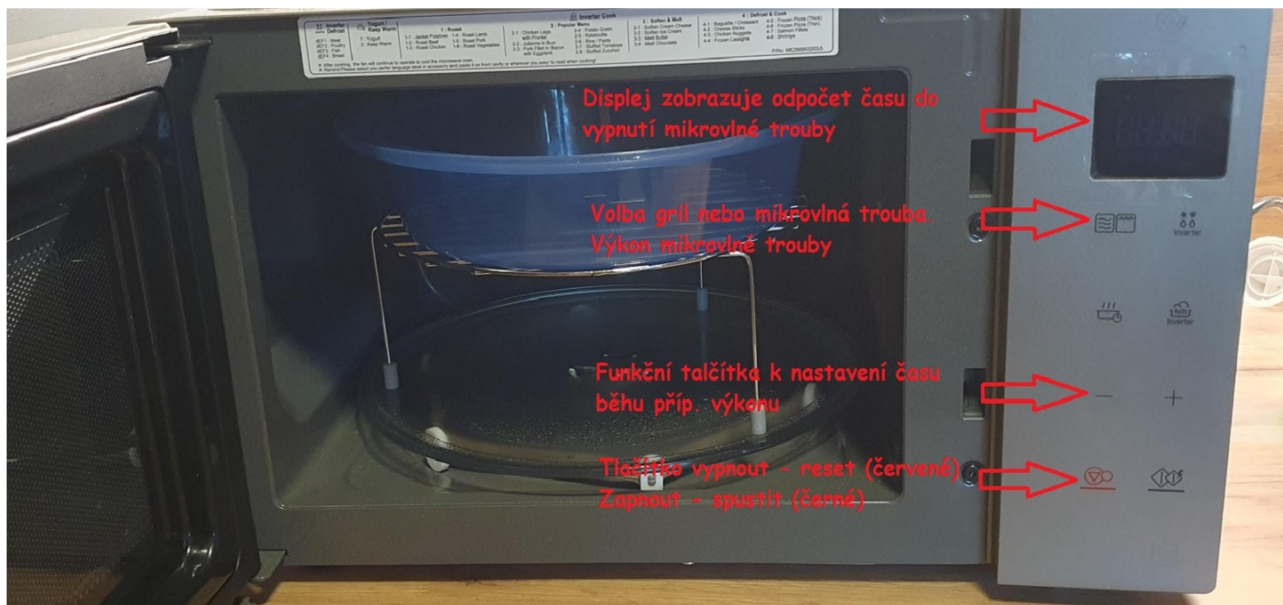


## Trouba

Trouba je klasická elektrická s mnoha programy (horkovzduch, spodní/horní ohřev, kombinace). Nejdříve otočným knoflíkem zvolte teplotu -1 a pak vhodný program dle symbolů -2. Digestoř není vyvedena mimo objekt, ale přes uhlíkový filtr vrací vzduch zpět. Používejte proto nejnižší stupeň proudění vzduchu.



## Mikrovlná trouba



## Kávovar

Kávovar je kapslový typ DOLCE GUSTO, jelikož každý má rád jiný druh kávy, dovezte si svoji oblíbenou. Kávovar má manuální ovládání. Kávovar zapnete stiskem tlačítka – 1. Jakmile začne svítit zeleně -2 je možné začít s kávou. Nazvedněte víko, vložte kapsli -3 , zavřete víko, je nutné nastavit velikost kávy 4 a dát páku doprava 5, aby tekla teplá káva/ mléko. Kávovar se automaticky zastaví po nalití požadovaného množství kávy. Použitou kapsli je nutno po upotřebení ihned vytáhnout.



## Ostatní

Nevhazujte prosím do WC žádné vlhčené ubrousky. Čistička je neumí rozložit a ucpal by se tak nátokový koš. Ubrousky vyhodte do odpadkového koše. Objekt bude povlečený na požadovaný počet osob, ručníky si prosím dovezte vlastní. V případě potřeby mi volejte na mobil. ( 739680525).

Přeji Vám příjemný pobyt.

Lubomír Topolánek s rodinou